



































































Kompetenciamérés eredménye – matematika

MATEMATIKA 6. évfolyam- ÁTLAGEREDMÉNY							
A mérés éve	Képzési forma	Telephelyen	Országos	Összehasonlítás	Neve	Eredménye	Összehasonlítás
2010	Általános iskola	1382	1498		Községi ált. isk.	1446	
2011	Általános iskola	1354	1486		Községi ált. isk.	1437	
2012	Általános iskola	1366	1489		Községi ált. isk.	1435	
2013	Általános iskola	1351	1489		Községi ált. isk.	1436	
2014	Általános iskola	1533	1491		Községi ált. isk.	1456	
2015	Általános iskola	1511	1497		Községi ált. isk.	1448	
2016	Általános iskola	1432	1486		Községi ált. isk.	1432	
2017	Általános iskola	1398	1497		Községi ált. isk.	1442	
2018	Általános iskola	1479	1499		Községi ált. isk.	1446	
2019	Általános iskola	1339	1495		Községi ált. isk.	1450	
2021	Általános iskola	1395	1468		Községi ált. isk.	1428	























MATEMATIKA 8. évfolyam- ÁTLAGEREDMÉNY

A mérés éve	Képzési forma	Telephelyen	Országos	Összehasonlítás	Neve	Eredménye	Összehasonlítás
2010	Általános iskola	1401	1622		Községi ált. isk.	1572	
2011	Általános iskola	1731	1601		Községi ált. isk.	1550	
2012	Általános iskola	1481	1612		Községi ált. isk.	1549	
2013	Általános iskola	1501	1620		Községi ált. isk.	1558	
2014	Általános iskola	1587	1617		Községi ált. isk.	1570	
2015	Általános iskola	1555	1618		Községi ált. isk.	1555	
2016	Általános iskola	1623	1597		Községi ált. isk.	1537	
2017	Általános iskola	1624	1612		Községi ált. isk.	1543	
2018	Általános iskola	1557	1614		Községi ált. isk.	1548	
2019	Általános iskola	1533	1624		Községi ált. isk.	1563	
2021	Általános iskola	1404	1609		Községi ált. isk.	1548	

Kompetenciamérés eredménye - szövegértés

SZÖVEGÉRTÉS 6. évfolyam- ÁTLAGEREDMÉNY							
A mérés éve	Képzési forma	Telephelyen	Országos	Összehasonlítás	Neve	Eredménye	Összehasonlítás
2010	Általános iskola	1404	1483		Községi ált. isk.	1422	
2011	Általános iskola	1432	1465		Községi ált. isk.	1408	
2012	Általános iskola	1409	1472		Községi ált. isk.	1412	
2013	Általános iskola	1419	1497		Községi ált. isk.	1428	
2014	Általános iskola	1544	1481		Községi ált. isk.	1430	
2015	Általános iskola	1479	1488		Községi ált. isk.	1424	
2016	Általános iskola	1500	1494		Községi ált. isk.	1425	
2017	Általános iskola	1425	1503		Községi ált. isk.	1434	
2018	Általános iskola	1537	1492		Községi ált. isk.	1429	
2019	Általános iskola	1380	1492		Községi ált. isk.	1439	
2021	Általános iskola	1433	1478		Községi ált. isk.	1427	

SZÖVEGÉRTÉS 8. évfolyam- ÁTLAGEREDMÉNY

A mérés éve	Képzési forma	Telephelyen	Országos	Összehasonlítás	Neve	Eredménye	Összehasonlítás
2010	Általános iskola	1433	1583		Községi ált. isk.	1524	
2011	Általános iskola	1656	1577		Községi ált. isk.	1513	
2012	Általános iskola	1437	1567		Községi ált. isk.	1494	
2013	Általános iskola	1476	1555		Községi ált. isk.	1493	
2014	Általános iskola	1519	1557		Községi ált. isk.	1497	
2015	Általános iskola	1558	1567		Községi ált. isk.	1494	
2016	Általános iskola	1603	1568		Községi ált. isk.	1499	
2017	Általános iskola	1519	1571		Községi ált. isk.	1503	
2018	Általános iskola	1588	1602		Községi ált. isk.	1530	
2019	Általános iskola	1486	1608		Községi ált. isk.	1542 (1539;1544)	
2021	Általános iskola	1433	1590		Községi ált. isk.	1523 (1521;1525)	

Kompetenciamérés eredménye - angol

A mérés éve	Eredmény	Idegen nyelvi mérés eredményei átlagpontszám szerint - Angol nyelv - 6. évfolyam						
		Olvasott szöveg értése		Hallott szöveg értése		Összesen		
		Iskolai	Országos	Iskolai	Országos	Iskolai	Országos	Az egyházi iskolák körében
2015	pontszám átlag	12,9	11,6	13,1	11,6	26,0	23,2	23,3
2016	pontszám átlag	8,32	10,7	8,37	11,2	16,69	21,9	21,9
2017	pontszám átlag	8,8	10,7	10,5	11,3	19,3	22	22
2018	pontszám átlag	8,1	9,2	8,8	10,7	16,9	19,9	19,9

A mérés éve	Eredmény	Idegen nyelvi mérés eredményeinek átlagpontszáma - Angol nyelv - 8. évfolyam						
		Olvasott szöveg értése		Hallott szöveg értése		Összesen		
		Iskolai	Országos	Iskolai	Országos	Iskolai	Országos	Az egyházi iskolák körében
2015	pontszám átlaga	15,1	13,8	12,2	14,5	27,3	28,2	28,2
2016	pontszám átlaga	10,4	12,0	10,0	12,3	20,4	24,3	24,1
2017	pontszám átlaga	15,1	13,5	16,8	14,7	31,8	28,2	28,4
2018	pontszám átlaga	10,8	13,8	8,5	12,7	19,3	26,5	26,4

Kompetenciamérés eredménye – testnevelés (NETFIT mérés)

1. Testtömeg-index

Év	intézményünk			mezőcsáti járás			országos		
	ffsz	fsz	ez	ffsz	fsz	ez	ffsz	fsz	ez
2017	17	14	69	14	14	72	9	18	73
2018	14	14	72	17	14	69	9	18	73
2019	7	6	87	10	16	74	10	18	72

2. Testzsír százalék

Év	intézményünk			mezőcsáti járás			országos		
	ffsz	fsz	ez	ffsz	fsz	ez	ffsz	fsz	ez
2017	14	22	64	13	25	62	8	24	68
2018	13	25	62	6	20	74	9	24	67
2019	6	20	74	9	26	65	9	24	68

3. Aerob fitességi profil – Állóképességi ingafutás

Év	intézményünk			mezőcsáti járás			országos		
	ffsz	fsz	ez	ffsz	fsz	ez	ffsz	fsz	ez
2017	8	35	57	14	18	68	25	19	56
2018	28	22	50	16	16	68	25	19	56
2019	8	44	48	26	21	53	24	19	57

4. Vázizomzat fittségi profil – ütemezett hasizom

Év	intézményünk		mezőcsáti járás		országos	
	fsz	ez	fsz	ez	fsz	ez
2017	5	95	14	86	9	91
2018	22	78	12	88	9	91
2019	3	97	18	82	8	92

5. Törzsemelés

Év	intézményünk		mezőcsáti járás		országos	
	fsz	ez	fsz	ez	fsz	ez
2017	31	69	28	72	47	53
2018	44	56	27	73	47	53
2019	3	97	23	77	46	54

6. Ütemezett fekvőtámasz

Év	intézményünk		mezőcsáti járás		országos	
	fsz	ez	fsz	ez	fsz	ez
2017	18	82	24	76	31	69
2018	28	72	28	72	30	70
2019	17	83	26	74	30	70

7. Kézi szorítóerő

Év	intézményünk			mezőcsáti járás			országos		
	ffsz	fsz	ez	ffsz	fsz	ez	ffsz	fsz	ez
2017		13	87		8	92		12	88
2018		7	93		11	89		12	88
2019	3	31	66	13	30	57	11	22	62

8. Helyből távolugrás

Év	intézményünk		mezőcsáti járás		országos	
	fsz	ez	fsz	ez	fsz	ez
2017	36	64	31	69	28	72
2018	35	65	37	63	27	73
2019	20	80	45	55	27	73

9. Hajlékonysági profil

Év	intézményünk		mezőcsáti járás		országos	
	fsz	ez	fsz	ez	fsz	ez
2017	22	78	46	54	37	63
2018	28	72	40	60	37	63
2019	8	92	43	57	38	62